

財 務 報 告 書

平成20年度

学校法人 慈恵大学

目 次

以下の各目次をクリックすると、該当ページへ移動することが可能です。

[平成20年度決算について](#)

[消費収支計算書](#)

[資金収支計算書](#)

[貸借対照表](#)

[主要な財務指標の推移及びグラフ](#)

[財産目録](#)

[監査報告書](#)

平成20年度の決算について

1. はじめに

平成20年度は、医療収入が増加した一方で、固定費の減少が図れたため、帰属収支差額（収益）は予算を上回る結果となりました。

2. 消費収支計算書

収入の部では、医療収入が714億円で前年比19億円増加しました。

これは、手術件数が増加したことと、分院のDPCによる効果が大きかったことも一因です。これにより帰属収入の合計は816億円で、前年比12億円増加しました。

支出の部は、人件費が350億円で前年比-1億円でしたが、これは委託費化が進んだものです。医療経費が256億円で前年比7億円増加しました。これにより消費支出の合計は789億円で、前年比10億円増加しました。

この結果、帰属収支差額（収益）は26億円となりました。

3. 資金収支計算書

資金収支計算書では、前年より繰り越した資金が334億円ありましたが、次年度への繰越金は338億円となり、繰越資金は4億円増加しました。

4. 貸借対照表

資産の部では、有形固定資産は減価償却が進み16億円減少しました。その他に有価証券10億円と青戸病院建築引当特定資産12億円を積上げました。流動資産は、現金預金が4億円、未収入金が4億円それぞれ増加しました。

負債の部では、固定負債は長期借入金を11億円返済しました。流動負債は施設拡充費の改定に伴う前受金の減少がありました。

基本金の部は、当年度基本金組入額が25億円で、基本金の部の合計額は1,005億円となりました。

5. 慈恵大学では、青戸病院に次ぐ将来構想に備えて内部留保に努めて参ります。

- (1) 西新橋地区整備事業のための内部留保（本院外来棟建設他）
- (2) コンプライアンスのための内部留保（ホルマリン対策等）
- (3) 安全な医療提供のための内部留保（医療機器の整備・配置）
- (4) 経済の低迷から、受診抑制による収益の減少に備える
- (5) 新型インフルエンザ等、患者受入れ体制の整備

世界的規模の経済の低迷期です。慈恵大学の持続的且つ安定的な経営を図っていくために、収益が確保でき余裕のあるときこそ内部留保に努め将来に備えて参ります。

6. 決算書開示方法について

- (1) 平成16年度の私立学校法の改正に伴い、本学の事業報告書、法人誌「The JIKEI」、インターネットのホームページでの決算報告は、文部科学省への届出フォームで表示しております。
- (2) 貸借対照表における未収入金は、徴収不能引当金255,002,271円を控除して表記しております。

以上

平成20年度消費収支計算書

自 平成20年4月1日 至 平成21年3月31日
(単位：円)

消費支出の部				消費収入の部			
科目	予算	決算	差異	科目	予算	決算	差異
人件費	35,353,148,000	35,025,941,891	327,206,109	学生生徒納付金	2,704,540,000	2,813,680,000	△ 109,140,000
教育研究経費	39,540,111,000	39,978,508,638	△ 438,397,638	手数料	152,665,000	174,266,300	△ 21,601,300
教育研究経費	14,581,941,000	14,361,451,003	220,489,997	寄付金	674,000,000	1,040,016,971	△ 366,016,971
医療経費	24,958,170,000	25,617,057,635	△ 658,887,635	補助金	3,692,351,000	3,823,318,178	△ 130,967,178
管理経費	3,272,506,000	3,311,577,899	△ 39,071,899	国庫補助金	3,518,001,000	3,666,123,000	△ 148,122,000
				地方公共団体補助金	174,350,000	155,195,178	19,154,822
				その他の補助金	0	2,000,000	△ 2,000,000
借入金利息	354,567,000	339,704,833	14,862,167	資産運用収入	257,432,000	265,006,744	△ 7,574,744
				資産売却差額	0	238,394,504	△ 238,394,504
資産処分差額	0	10,511,751	△ 10,511,751	事業収入	70,718,943,000	72,016,333,587	△ 1,297,390,587
				医療収入	70,153,770,000	71,455,365,702	△ 1,301,595,702
徴収不能額	60,000,000	47,077,565	12,922,435	雑収入	1,154,062,000	1,280,692,431	△ 126,630,431
徴収不能引当金繰入額 (予備費)	200,000,000 (600,000,000)	255,002,271	△ 55,002,271	(うち徴収不能引当金戻入額)	200,000,000	234,971,577	△ 34,971,577
消費支出の部合計	78,780,332,000	78,968,324,848	△ 187,992,848	帰属収入の部合計	79,353,993,000	81,651,708,715	△ 2,297,715,715
消費収入超過額	0	159,357,390		基本金組入額合計	△ 1,640,666,000	△ 2,524,026,477	883,360,477
消費支出超過額	1,067,005,000	0					
平成19年度消費支出準備金取崩額	0	0	0				
平成20年度消費支出準備金繰入額	0	0	0				
前年度繰越消費支出超過額	41,863,228,844	41,863,222,844					
基本金取崩額	0	0					
翌年度繰越消費支出超過額	42,930,233,844	41,703,865,454		消費収入の部合計	77,713,327,000	79,127,682,238	△ 1,414,355,238

平成21年6月文部科省へ提出

平成20年度資金収支計算書

自 平成20年4月1日 至 平成21年3月31日

支出の部				収入の部			
科目	予算	決算	差異	科目	予算	決算	差異
人件費支出	34,989,486,000	34,952,592,859	36,893,141	学生生徒納付金収入	2,704,540,000	2,813,680,000	△ 109,140,000
教育研究経費支出	35,101,145,000	35,677,625,653	△ 576,480,653	手数料収入	152,665,000	174,266,300	△ 21,601,300
教育研究費支出	11,447,059,000	11,394,203,495	52,855,505	寄付金収入	674,000,000	1,006,856,546	△ 332,856,546
医療経費支出	23,654,086,000	24,283,422,158	△ 629,336,158	補助金収入	3,692,351,000	3,823,318,178	△ 130,967,178
管理経費支出	2,980,661,000	2,912,602,600	68,058,400	国庫補助金	3,518,001,000	3,666,123,000	△ 148,122,000
				地方公共団体補助金	174,350,000	155,195,178	19,154,822
				その他の補助金	0	2,000,000	△ 2,000,000
				資産運用収入	257,432,000	265,006,744	△ 7,574,744
				資産売却収入	0	238,484,600	△ 238,484,600
				事業収入	70,718,943,000	72,016,333,587	△ 1,297,390,587
借入金支払利息支出	354,567,000	339,704,833	14,862,167	医療収入	70,153,770,000	71,455,365,702	△ 1,301,595,702
借入金返済支出	3,049,600,000	3,049,600,000	0	雑収入	954,062,000	1,045,720,854	△ 91,658,854
施設関係支出	1,666,350,000	1,573,379,474	92,970,526	借入金収入	1,900,000,000	1,900,000,000	0
設備関係支出	2,156,954,000	1,446,103,297	710,850,703	前受金収入	735,060,000	561,790,645	173,269,355
資産運用支出	0	4,228,000,000	△ 4,228,000,000	その他の収入	12,570,600,000	14,639,684,032	△ 2,069,084,032
その他支出	11,096,701,128	11,759,390,301	△ 662,689,173				
(予備費)	(600,000,000)		0				
資金支出調整勘定	△ 8,536,900,000	△ 11,287,675,256	2,750,775,256	資金収入調整勘定	△ 10,745,860,645	△ 13,395,888,915	2,650,028,270
期末未払金	△ 8,536,900,000	△ 11,287,675,256	2,750,775,256	期末未収入金	△ 10,000,000,000	△ 12,650,028,270	2,650,028,270
				前期末前受金	△ 745,860,645	△ 745,860,645	0
次年度繰越支払資金	34,192,996,230	33,875,696,813	317,299,417	前年度繰越支払資金	33,437,768,003	33,437,768,003	0
支出の部合計	117,051,560,358	118,527,020,574	△ 1,475,460,216	収入の部合計	117,051,560,358	118,527,020,574	△ 1,475,460,216

平成21年6月文部科学省へ提出

(単位：円)

平成20年度貸借対照表

平成21年3月31日

(単位：円)

資産の部			
科 目	本年度末	前年度末	増減
固定資産	96,854,434,716	96,261,688,431	592,746,285
有形固定資産	87,715,467,896	89,373,284,831	△ 1,657,816,935
土地	6,331,139,571	6,331,229,667	△ 90,096
建物	66,972,456,181	68,065,167,199	△ 1,092,711,018
構築物	256,333,330	261,446,668	△ 5,113,338
教育研究用機器備品	8,162,335,304	8,674,886,871	△ 512,551,567
その他の機器備品	2,477,980,283	3,059,986,675	△ 582,006,392
図書	2,714,375,231	2,653,785,568	60,589,663
車輛	1,852,901	472,150	1,380,751
建設仮勘定	775,833,187	303,148,125	472,685,062
放射性同位元素	23,161,908	23,161,908	0
その他の固定資産	9,138,966,820	6,888,403,600	2,250,563,220
差入保証金	358,403,600	358,403,600	0
有価証券	3,552,563,220	2,530,000,000	1,022,563,220
退職給与引当特定預金	1,600,000,000	1,600,000,000	0
青戸病院建築引当特定資金	3,628,000,000	2,400,000,000	1,228,000,000
流動資産	46,913,302,337	46,023,641,417	889,660,920
現金預金	33,875,696,813	33,437,768,003	437,928,810
未収入金	12,582,920,011	12,139,924,495	442,995,516
貯蔵品	74,933,795	67,929,669	7,004,126
短期貸付金	303,102,156	274,437,582	28,664,574
有価証券	0	22,563,220	△ 22,563,220
仮払金	76,649,562	81,018,448	△ 4,368,886
資産の部合計	143,767,737,053	142,285,329,848	1,482,407,205

負債の部			
科 目	本年度末	前年度末	増減
固定負債	30,034,257,260	31,157,366,158	△ 1,123,108,898
長期借入金	13,081,700,000	14,231,300,000	△ 1,149,600,000
退職給与引当金	16,712,176,962	16,638,827,930	73,349,032
長期未払金	95,350,710	142,208,640	△ 46,857,930
保証金	145,029,588	145,029,588	0
流動負債	13,209,036,936	13,286,904,700	△ 77,867,764
短期借入金	1,149,600,000	1,149,600,000	0
未払金	11,237,111,287	11,132,189,535	104,921,752
前受金	561,790,645	745,860,645	△ 184,070,000
預り金	258,895,004	257,654,520	1,240,484
保証金	1,640,000	1,600,000	40,000
負債の部 合計	43,243,294,196	44,444,270,858	△ 1,200,976,662

基本金の部			
科 目	本年度末	前年度末	増減
第1号基本金	132,356,290,797	131,301,722,237	1,054,568,560
第2号基本金	3,628,000,000	2,400,000,000	1,228,000,000
第3号基本金	0	0	0
第4号基本金	6,244,017,514	6,002,559,597	241,457,917
基本金の部 合計	142,228,308,311	139,704,281,834	2,524,026,477

消費収支差額の部			
科 目	本年度末	前年度末	増減
平成20年度消費支出準備金	0	0	0
翌年度繰越消費支出超過額	△ 41,703,865,454	△ 41,863,222,844	159,357,390
消費収支差額の部合計	△ 41,703,865,454	△ 41,863,222,844	159,357,390

科 目	本年度末	前年度末	増減
負債の部、基本金の部及び消費収支差額の部合計	143,767,737,053	142,285,329,848	1,482,407,205

平成21年6月文部科学省へ提出

* 徴収不能引当金¥255,002,271円は未収入金から控除されています。

主要な財務指標の推移

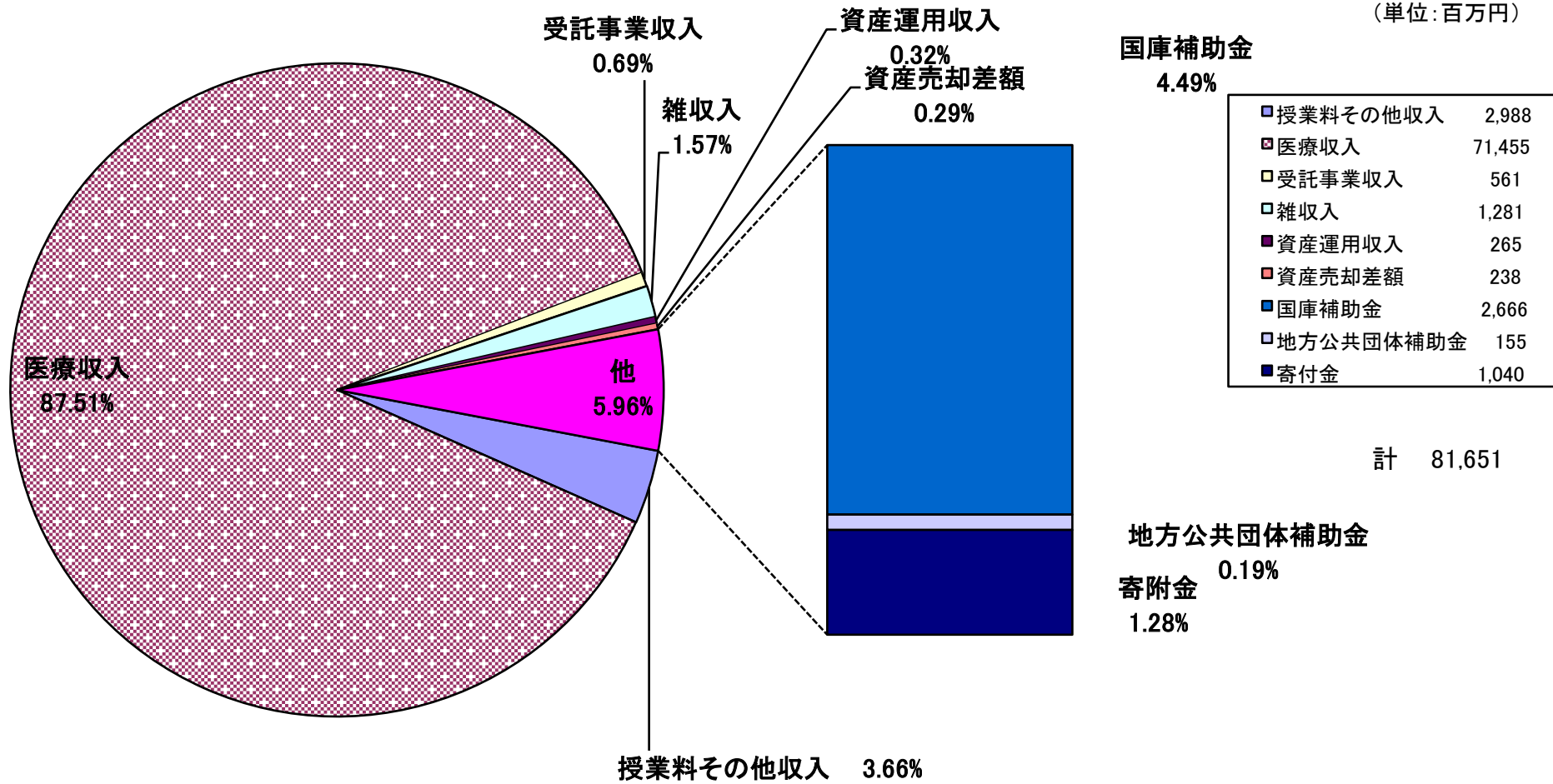
区 分	平成15年度	平成16年度	平成17年度	平成18年度	平成19年度	平成20年度
消費収支関係財務比率(単位:%)						
①消費支出比率 (消費支出/帰属収入)	97.1%	101.7%	98.6%	97.2%	96.9%	96.7%
②学生生徒等納付金比率 (学生生徒等納付金/帰属収入)	3.4%	3.6%	3.6%	3.5%	3.4%	3.4%
③寄付金比率 (寄付金/帰属収入)	1.2%	2.0%	1.2%	1.7%	1.3%	1.3%
④補助金比率 (補助金/帰属収入)	5.9%	5.9%	5.5%	4.7%	4.7%	4.7%
⑤医療収入比率 (医療収入/帰属収入)	86.5%	85.8%	86.8%	87.0%	86.4%	87.5%
⑥人件費比率 (人件費/帰属収入)	45.3%	47.1%	44.9%	45.1%	43.7%	42.9%
⑦教育研究経費比率 (教育研究経費/帰属収入)	47.7%	48.9%	49.2%	47.6%	48.1%	49.0%
⑧帰属収支差額比率 (100%-消費支出比率)	2.9%	-1.7%	1.4%	2.8%	3.1%	3.3%
貸借対照表関係財務比率(単位:%)						
①流動比率 (流動資産/流動負債)	311.5%	334.1%	336.0%	341.8%	346.4%	355.2%
②固定比率 (固定資産/自己資金)	108.2%	106.5%	103.2%	101.4%	98.4%	96.3%
③固定長期適合率 (固定資産/(自己資金+固定負債))	78.0%	77.2%	76.0%	75.6%	74.6%	74.2%
④負債比率 (総負債/自己資金)	53.2%	51.4%	49.7%	47.6%	45.4%	43.0%
⑤自己資金比率 (自己資金/総資産)	65.3%	66.1%	66.8%	67.8%	68.8%	69.9%

* 自己資金 = 基本金 + 消費収支差額

平成21年6月文部科学省報告

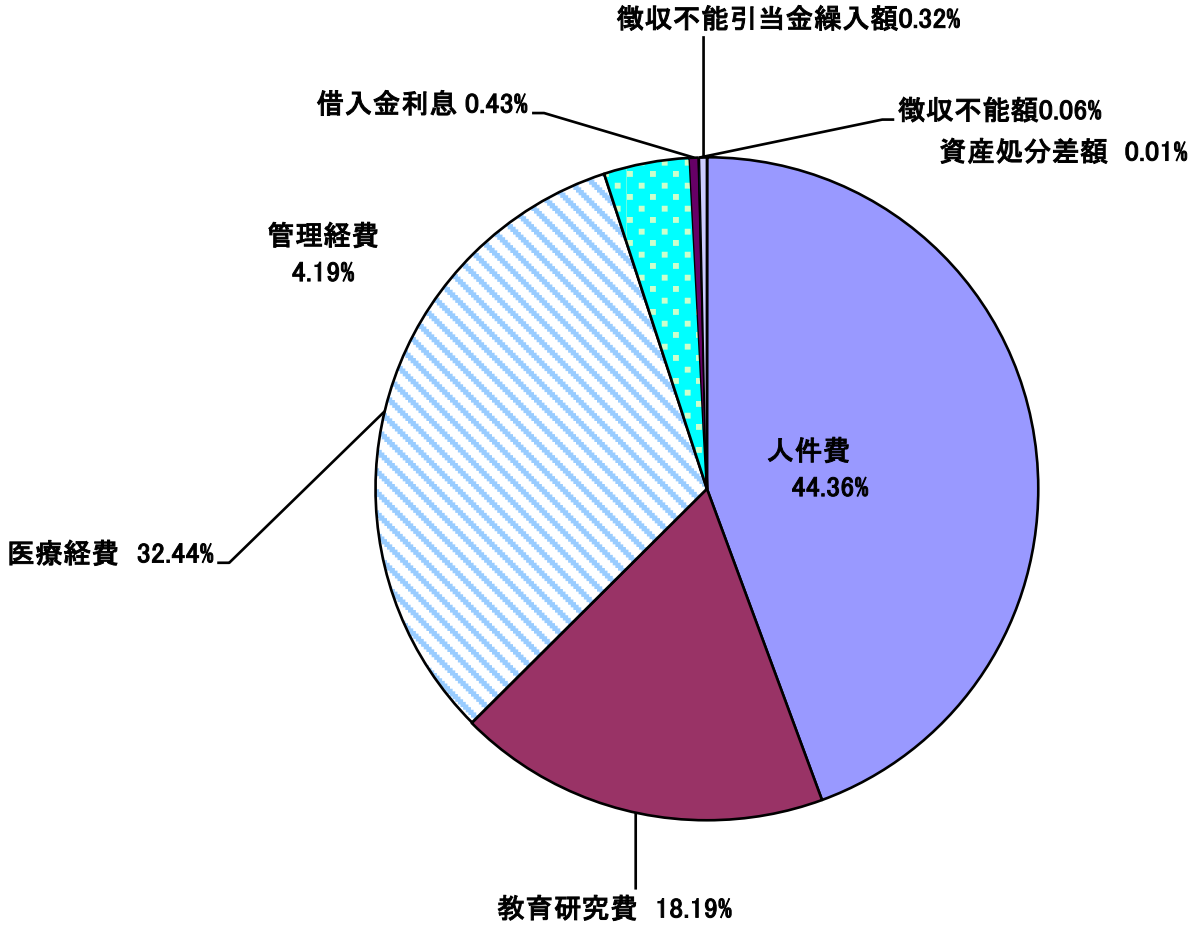
平成20年度 帰属収入の構成

(単位:百万円)



■ 授業料その他収入	2,988
□ 医療収入	71,455
□ 受託事業収入	561
□ 雑収入	1,281
■ 資産運用収入	265
□ 資産売却差額	238
■ 国庫補助金	2,666
□ 地方公共団体補助金	155
■ 寄附金	1,040

平成20年度 消費支出の構成

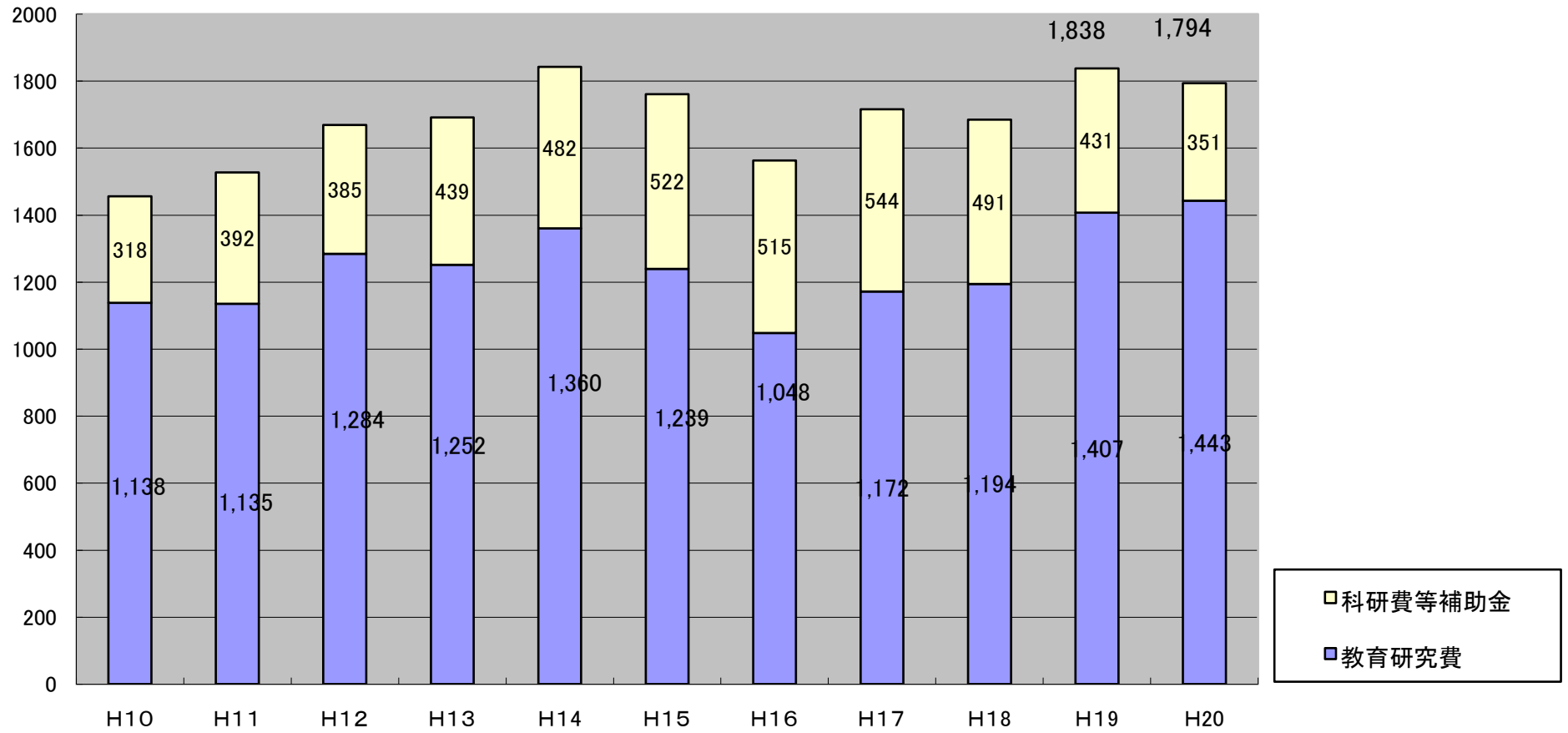


(単位:百万円)

人件費	35,026
教育研究費	14,361
医療経費	25,617
管理経費	3,311
借入金利息	340
資産処分差額	11
徴収不能額	47
徴収不能引当金繰入額	255
計	78,968

教育研究費の推移(H10~H20)

百万円



財 産 目 録

平成 21 年 3 月 31 日

学校法人 慈恵大学

科 目	数 量	金 額(円)
一、基本財産		96,854,434,716
1. 土地	153,491.77m ²	6,331,139,571
(1)校地	55,338.48m ²	1,262,224,051
(2)その他	98,153.29m ²	5,068,915,520
2. 建物	286,961.21m ²	66,972,456,181
(1)法人本部	4,813.62m ²	1,009,618,524
(2)一般校舎	72,210.06m ²	15,351,807,644
(3)図書館	3,882.20m ²	125,417,845
(4)講堂	1,168.99m ²	116,502,936
(5)その他	204,886.34m ²	50,369,109,232
3. 図書	333,569冊	2,714,375,231
4. 教具、校具、備品	7,795件	10,640,315,587
5. 有価証券		3,552,563,220
6. その他		6,643,584,926
二、運用財産		46,913,302,337
1. 現金、預金		33,875,696,813
2. 未収入金		12,582,920,011
3. その他		454,685,513
資産の部合計		143,767,737,053
三、固定負債		30,034,257,260
1. 長期借入金		13,081,700,000
2. 退職給与引当金		16,712,176,962
3. 長期未払金		95,350,710
4. 保証金		145,029,588
四、流動負債		13,209,036,936
1. 短期借入金		1,149,600,000
2. 未払金		11,237,111,287
3. 前受金		561,790,645
4. その他		260,535,004
負債の部合計		43,243,294,196
純 資 産		100,524,442,857

上記の通り相違ありません。

平成21年 5月 28日

監 事 濱 邦 久 印


監 事 岡 島 進 一 郎 印

監査報告書

平成 21 年 5 月 28 日

学校法人 慈恵大学
理事長 栗原 敏 殿

学校法人 慈恵大学

監事 濱 邦久 
監事 岡島 進一郎 

私たち学校法人慈恵大学の監事は、私立学校法第 37 条第 3 項及び寄附行為第 15 条の定めに基づき、平成 20 年度（平成 20 年 4 月 1 日から平成 21 年 3 月 31 日まで）の財産状況、及び理事の業務の執行を監査いたしました。その結果について以下の通り報告いたします。

1. 監査方法の概要

- (1) 会計監査について、帳簿並びに関係書類の閲覧など必要と思われる監査を実施し、計算書類の正確性を検討しました。
- (2) 業務監査については、理事会及び評議員会に出席して理事から業務の報告を聴取し、また、関係書類の閲覧など、必要と思われる監査手続を用いて業務執行の妥当性を検討しました。

2. 監査の結果

- (1) 資金収支計算書、消費収支計算書、貸借対照表並びに財産目録は、会計帳簿の記載と合致し、学校法人慈恵大学の平成 21 年 3 月 31 日現在の財政状態、及び同日をもって終了する会計年度の経営状況を適正に表示しているものと認めます。
- (2) 理事の業務執行に関しては、不正の行為または法令もしくは寄附行為に違反する重大な事実は認められません。

以上